



Переходник КР-3237

Переходник Genelec 8020 на VESA для мониторных пантографов Yellowtec

1. Комплект поставки

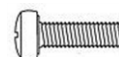


Переходник X 2



X 4

Винт DIN 965 M6x8



X 8

Винт DIN 7985 M4x6

2. Необходимые инструменты



Отвёртки или биты



PH2



PH3

3. Монтаж

1. Закрепите переходник на акустическом мониторе Genelec с помощью двух винтов M6x8 (см. рисунок 1).
2. Установите кронштейн VESA на переходник и привинтите винтами M4x6 .

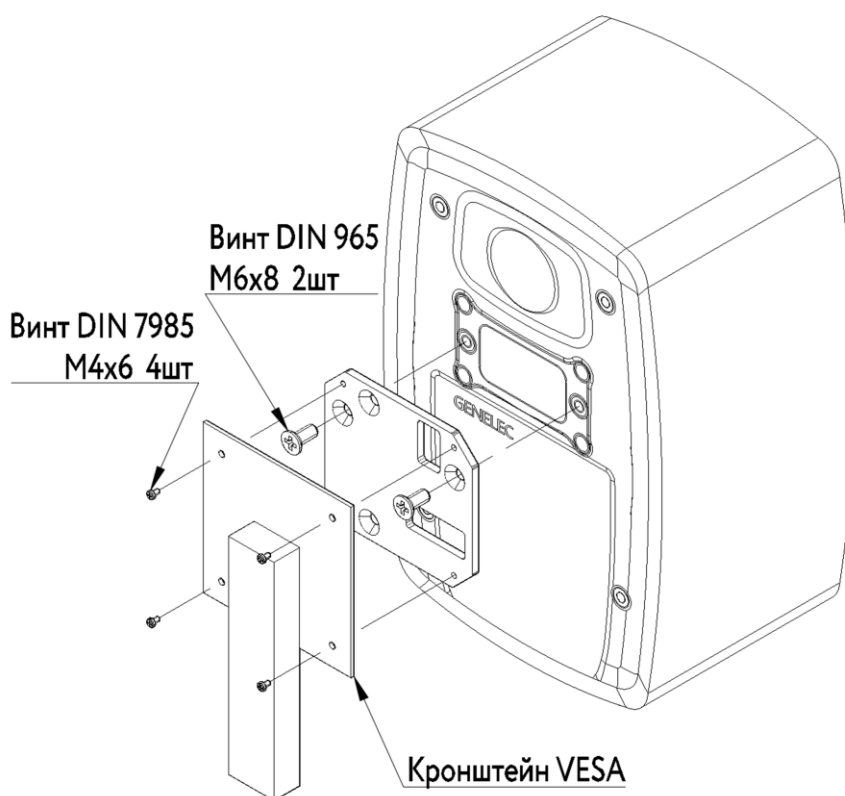


Рисунок 1