

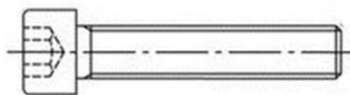
Шайба КР-3245

Комплект крепежа YELLOWTEC MMS Pole к столешнице

1. Комплект поставки



Шайба X 2



Винт DIN 912 M10

X 1



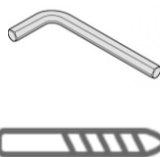
Шайба DIN 9021

X 1

2. Необходимые инструменты



дрель



ключ шестигранный HEX 8

сверло 12мм

3. Монтаж

1. Сделайте отверстие в столешнице, используя сверло 12мм.
2. Закрепите штангу MMS Pole на столешнице с помощью шайб КР-3245, шайбы DIN 9021 и винта M10x80 (см. рисунок 1).

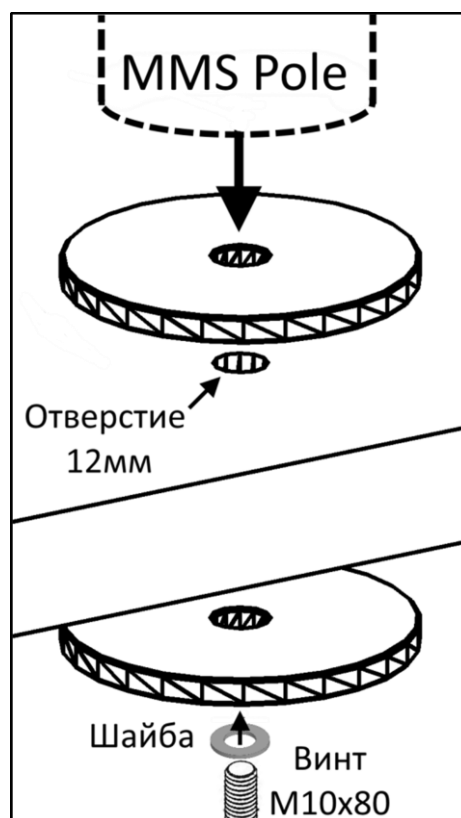


Рисунок 1